

RELATÓRIO DE ACOMPANHAMENTO DE CICLO DE TRABALHO



Dênisson Pierre Silva Motta

denisson.psmotta@hotmail.com

Tiago Garcia de Senna Carneiro

tiago@iceb.ufop.br

Departamento de Computação - DECOM

Universidade Federal de Ouro Preto, UFOP



UFOP

Universidade Federal
de Ouro Preto

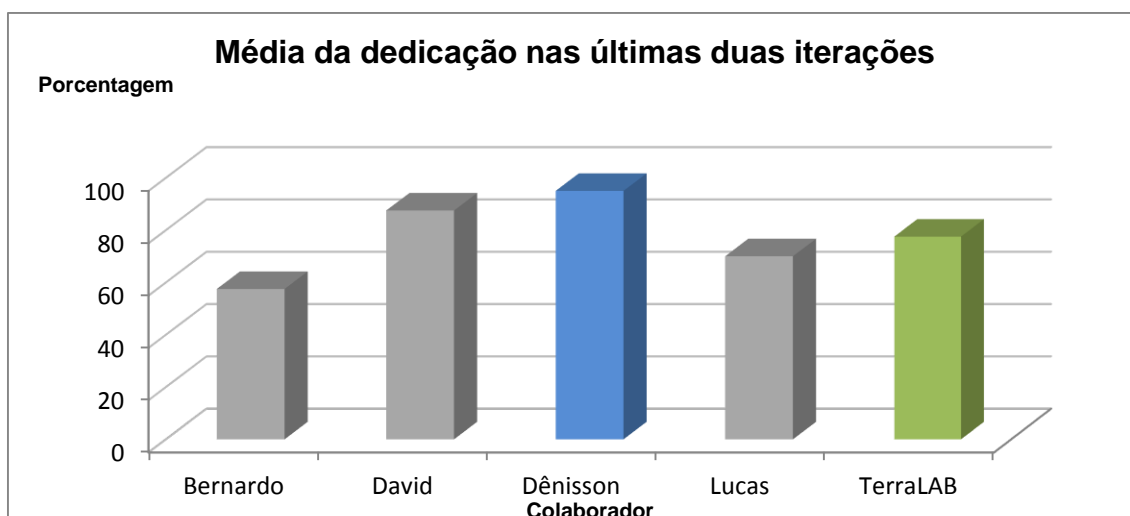
Laboratório Associado INPE/UFOP para Modelagem e Simulação de Sistemas Terrestres

Preparado por: Dênisson Pierre Silva Motta

Equipe: TerraLAB

Data: 02/06/2015

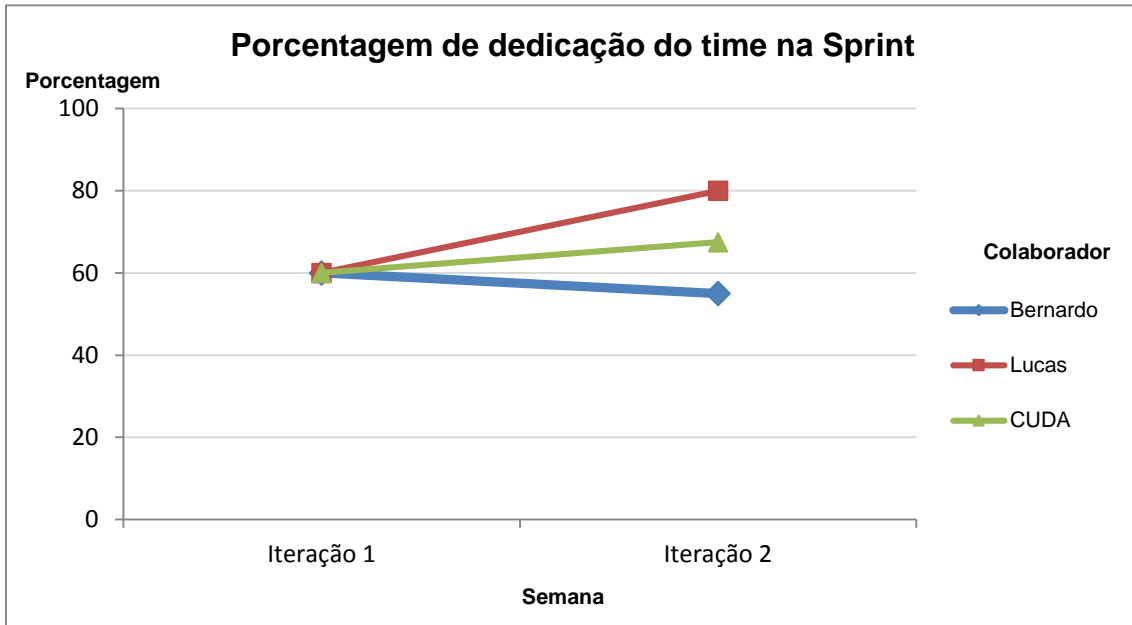
Métrica de Processo: Porcentagem de trabalho realizado com relação ao horário previsto pela segunda iteração da Sprint para cada colaborador:



A média do laboratório foi de 77,5%. Um de quatro colaboradores alcançou a dedicação de 90%, em cor azul. Os times desenharam a seguinte média nas últimas quatro iterações: CUDA, 63,8%; Gestão de projetos, 95%; MPI, 87,5%.

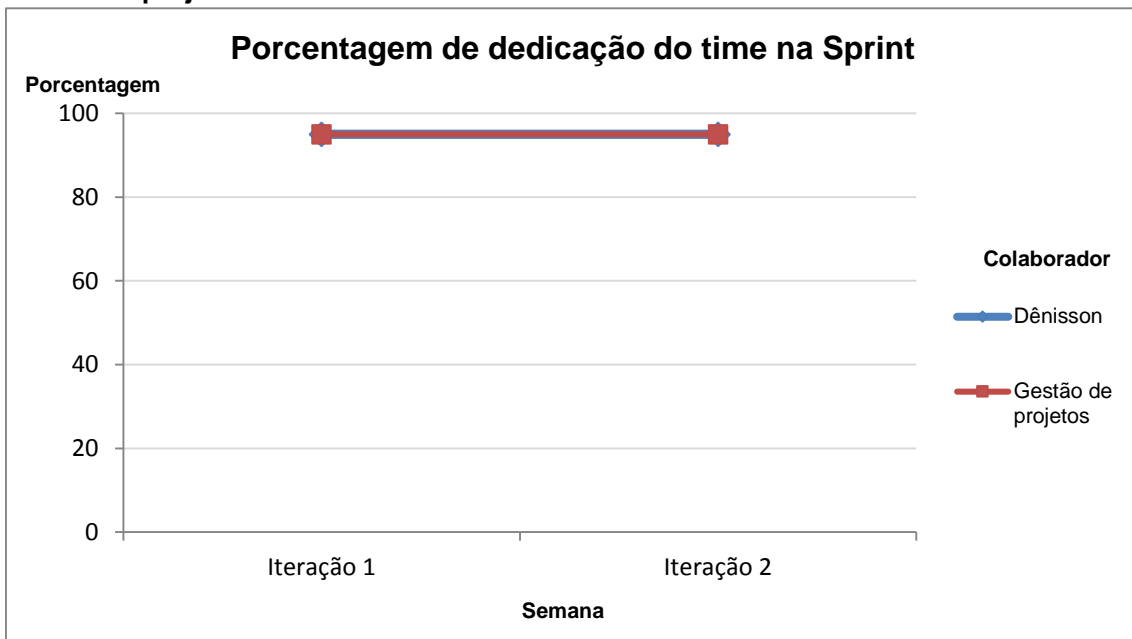
GRÁFICO DE DEDICAÇÃO NAS ÚLTIMAS DUAS ITERAÇÕES

CUDA



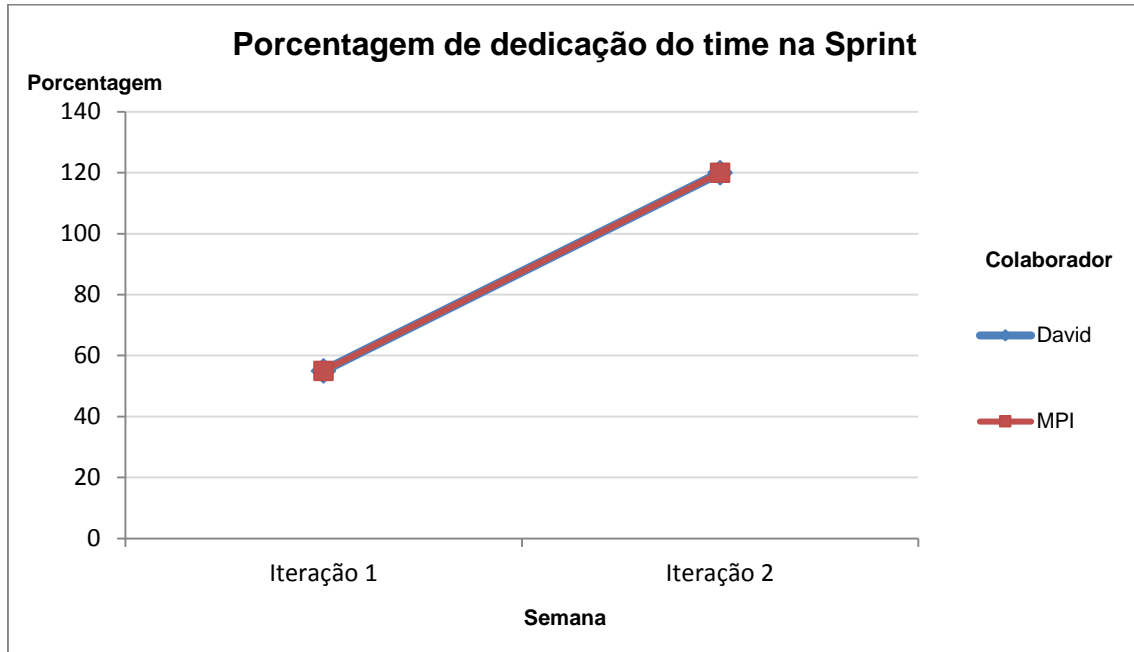
Média do time nas duas últimas iterações: 63,75%

Gestão de projetos



Média do time nas duas últimas iterações: 95,0%

MPI



Média do time nas duas últimas iterações: 87,5%

BANCO DE HORAS

Colaborador	Iteração 1	Iteração 2	Total	Porcentagem
Bernardo	-8	-9	23	57,5
David	-9	4	35	87,5
Dênisson	-1	-1	38	95
Lucas	-8	-4	28	70
TerraLAB	-26	-10	124	77,5

*Entre os 4 colaboradores, três estão com banco de horas abaixo de 90% de dedicação.
Entre os 4 colaboradores, dois tiveram o saldo de horas semanal abaixo de 90%.*

JUSTIFICATIVA DE DEDICAÇÃO ABAIXO DE 90% NA ITERAÇÃO

Bernardo: (sem justificativa)

Lucas: (sem justificativa)