

# RELATÓRIO DE ACOMPANHAMENTO DE CICLO DE TRABALHO



**Dênisson Pierre Silva Motta**  
*denisson.psmotta@hotmail.com*  
**Tiago Garcia de Senna Carneiro**  
*tiago@iceb.ufop.br*

**Departamento de Computação - DECOM**  
*Universidade Federal de Ouro Preto, UFOP*



## Laboratório Associado INPE/UFOP para Modelagem e Simulação de Sistemas Terrestres

Preparado por: Dênisson Pierre Silva Motta

Equipe: TerraLAB

Data: 02/06/2015

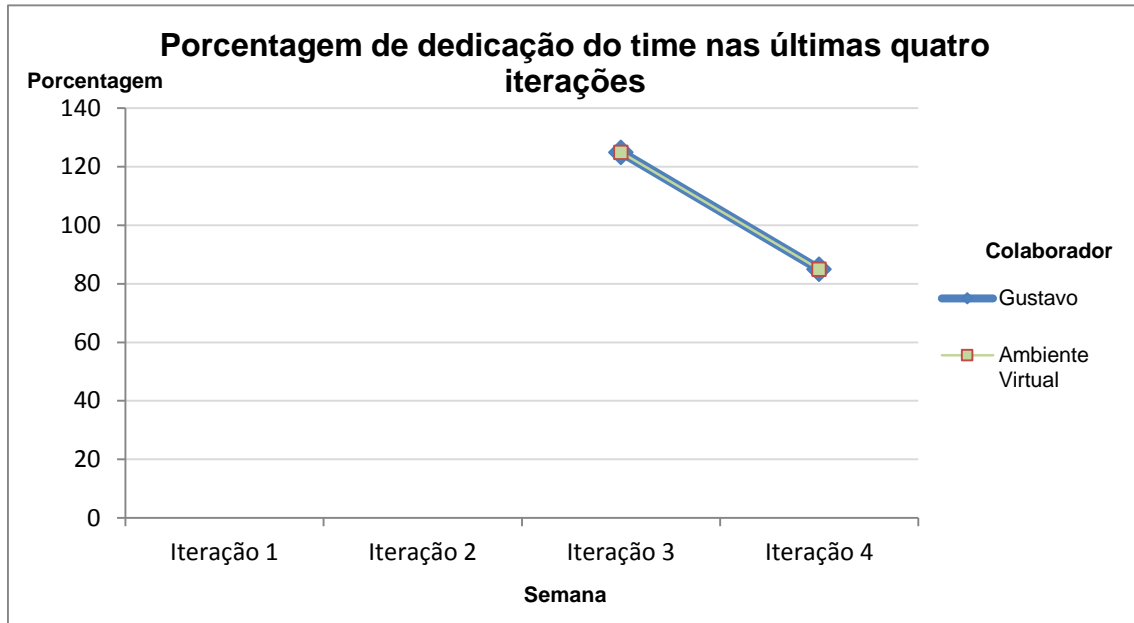
**Métrica de Processo:** Porcentagem de trabalho realizado com relação ao horário previsto pela quarta iteração da Sprint para cada colaborador:



A média do laboratório foi de 99,2%. Onze de catorze colaboradores alcançaram a dedicação de 90%, em cor azul. Os times desenharam a seguinte média nas últimas quatro iterações: Ambiente Virtual, 107,5%; Behaviour Compare, 108,8%; Game UFOP 3D, 68,8%; Gerência de Projetos, 81,25%; KMLMaker, 140,8%; TerraME HPA, 94,2%; Visual TerraME, 82,1%.

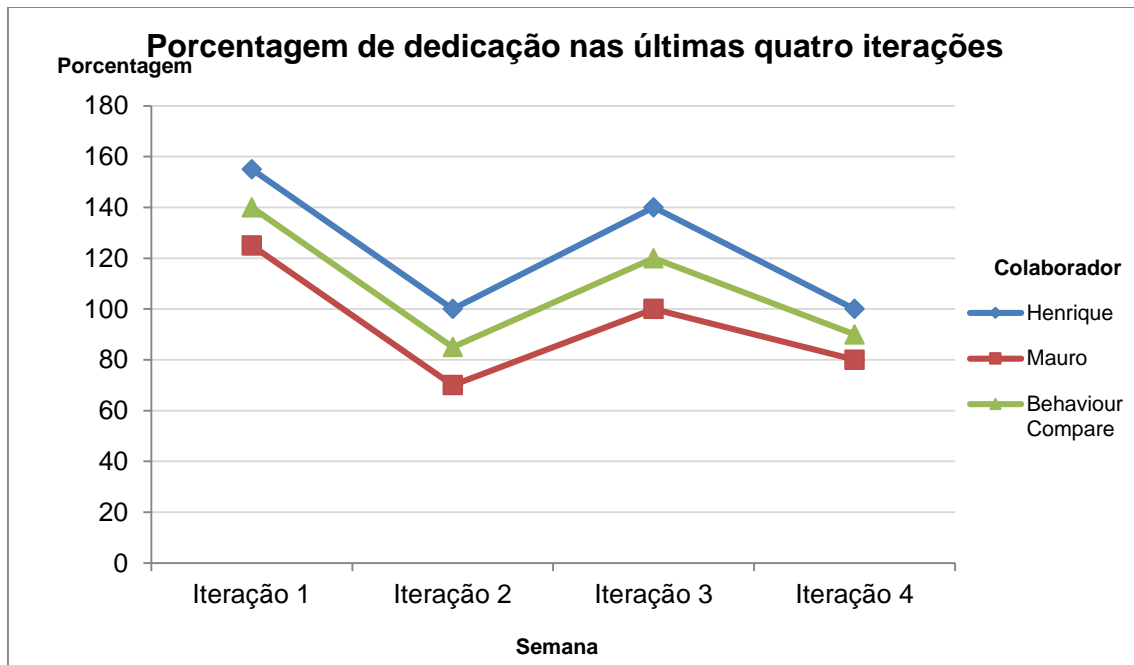
## GRÁFICO DE DEDICAÇÃO NAS ÚLTIMAS QUATRO ITERAÇÕES

### Ambiente Virtual



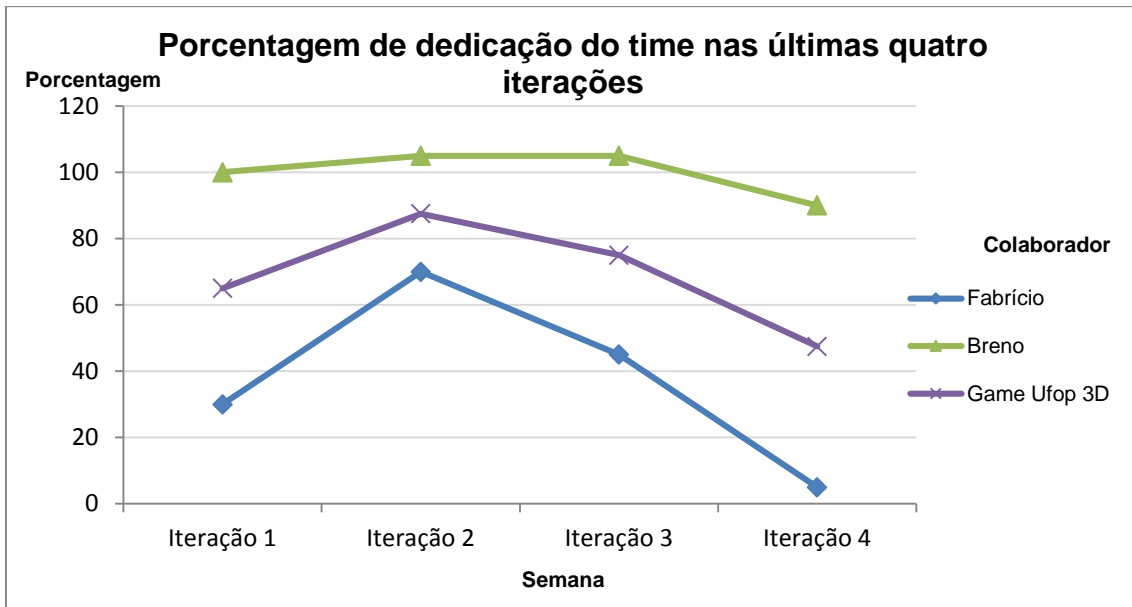
Média do time nas quatro últimas iterações: 107,5%

### Behaviour Compare



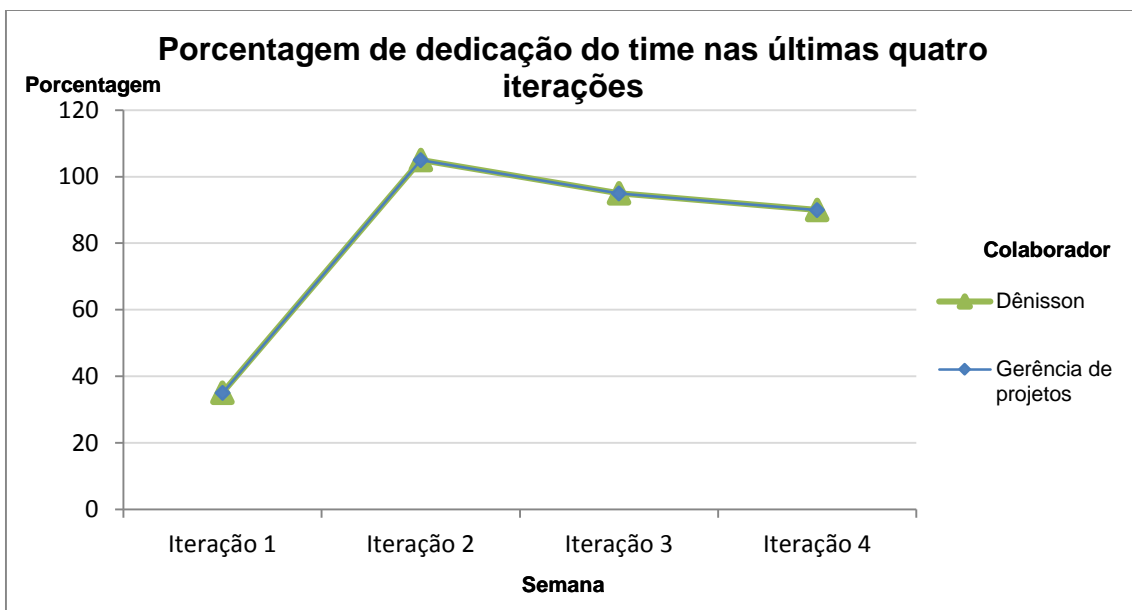
Média do time nas quatro últimas iterações: 108,8%

## Game UFOP3D



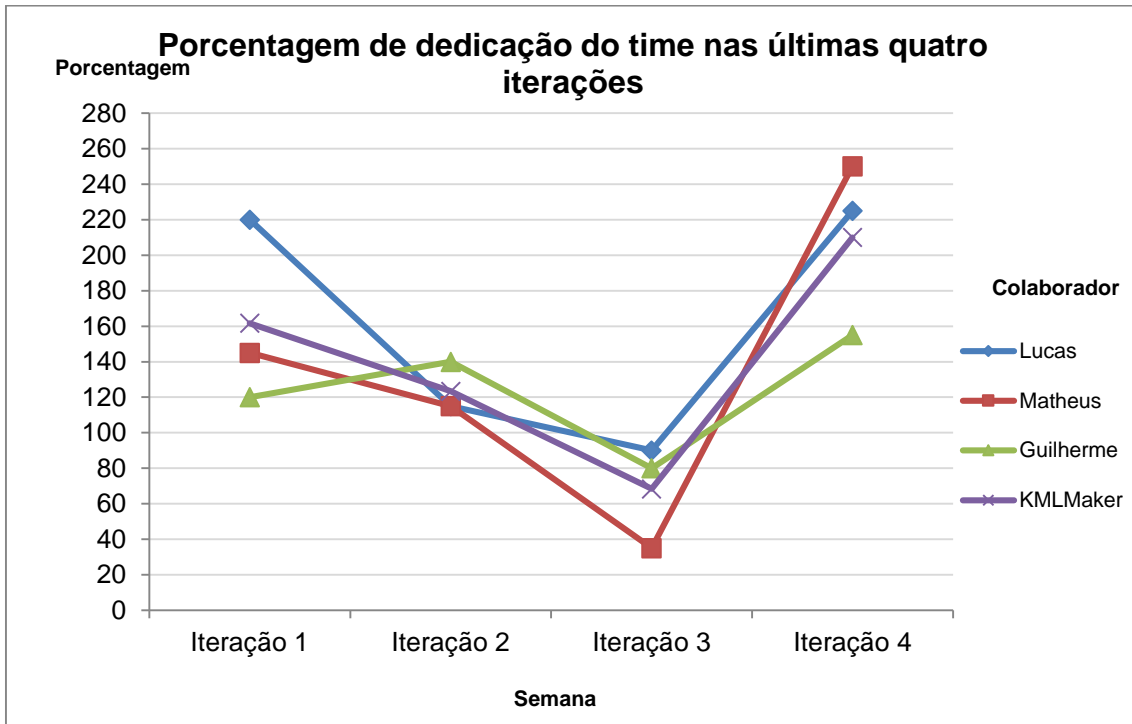
Média do time nas quatro últimas iterações: 68,8%

## Gerência de Projetos



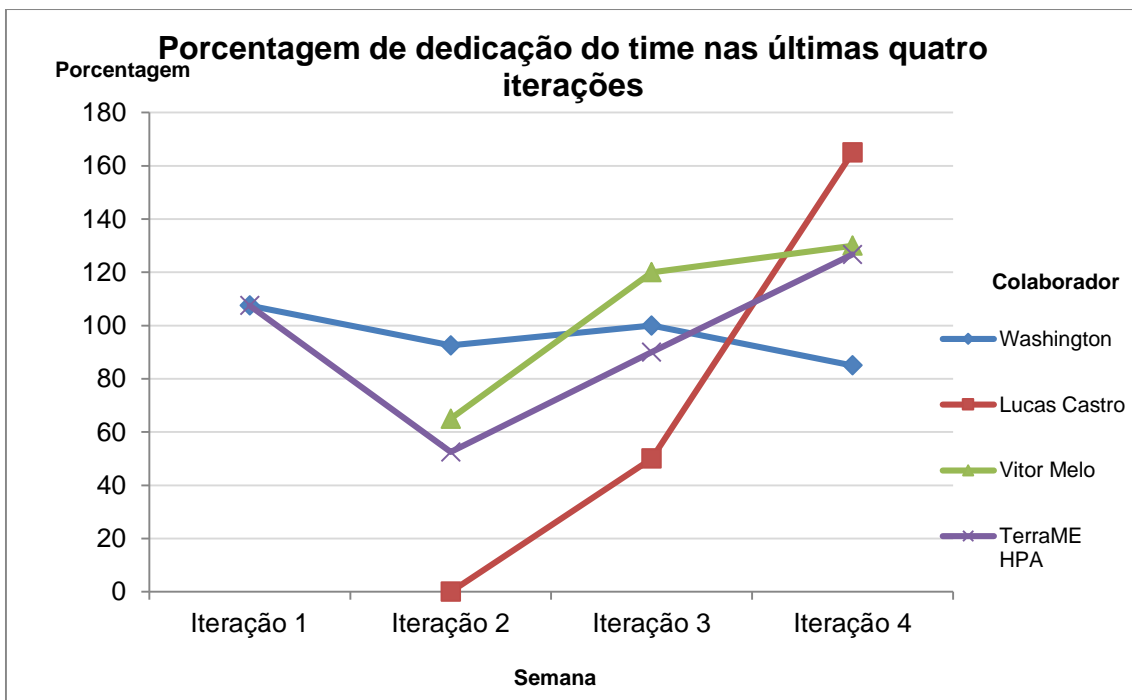
Média do time nas quatro últimas iterações: 81,25%

### KMLMaker



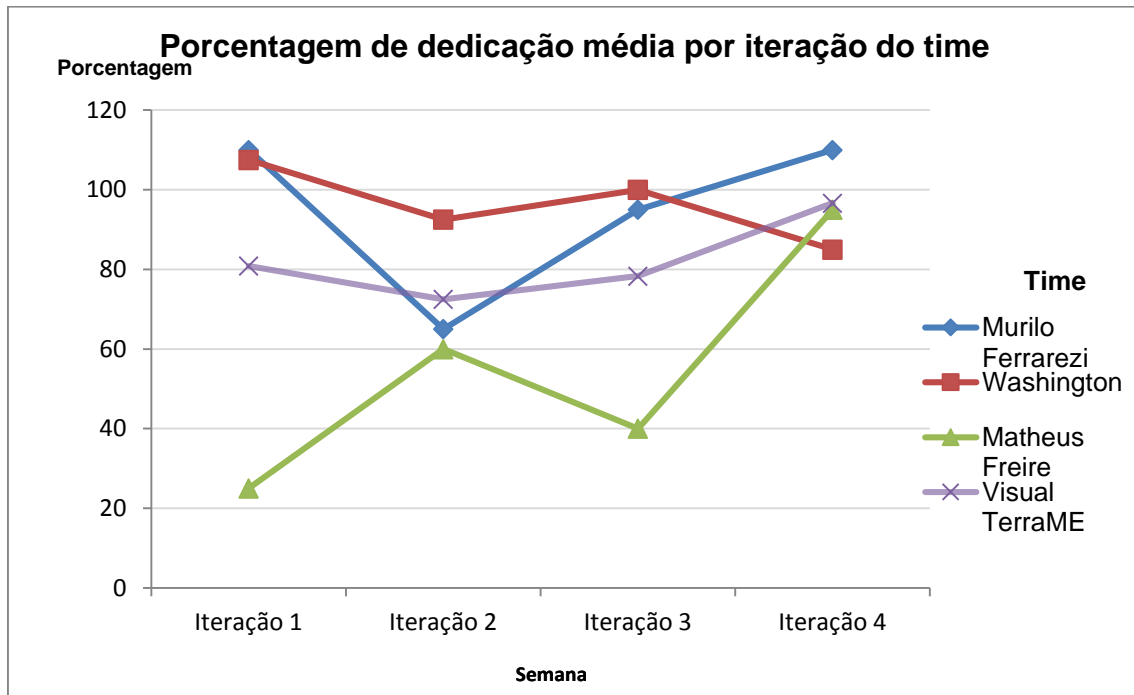
Média do time nas quatro últimas iterações: 140,8%

### TerraME HPA



Média do time nas quatro últimas iterações: 94,2%

## Visual TerraME



Média do time nas quatro últimas iterações: 82,1%

## BANCO DE HORAS

---

Colaborador	Iteração 1	Iteração 2	Iteração 3	Iteração 4	Total	Porcentagem
Breno	0	1	1	-2	0	100,0
Dênisson	-13	1	-1	-2	-15	81,3
Fabrício	-14	-6	-11	-19	-50	37,5
Guilherme Ribeiro	4	8	-4	11	19	123,8
Gustavo			5	-2	3	107,5
Henrique	11	0	8	0	19	123,8
Lucas Castro		-20	-10	13	-17	71,7
Lucas Teixeira	24	3	-2	25	50	162,5
Matheus Carneiro	-15	-8	-12	-1	-36	55,0
Matheus Silva	9	3	-13	30	29	136,3
Mauro	5	-6	0	-4	-5	93,8
Murilo Chiari	2	-7	-1	2	-4	95
Vitor		-7	4	6	3	105,0
Washington	3	-3	0	-6	-6	96,3
TerraLAB	16	-41	-36	41	-20	98,7

*Dos 14 colaboradores, cinco estão com banco de horas abaixo de 90% de dedicação. Três tiveram o saldo de horas semanal abaixo de 90%.*

---

## JUSTIFICATIVA DE DEDICAÇÃO ABAIXO DE 90% NA ITERAÇÃO

---

**Fabrício:** (sem justificativa)

**Washington:** (sem justificativa)

**Mauro:**

“Acabei as tarefas antes do tempo previsto.”